



CONTABILIZANDO
PARA O CIDADÃO

O Conselho Regional da Contabilidade de Santa Catarina preza pela transparência e tem como obrigação proteger a sociedade. Para isso, quer que todo cidadão seja capaz de entender as finanças de seu município.

Saiba como arrecada e gasta o seu município!

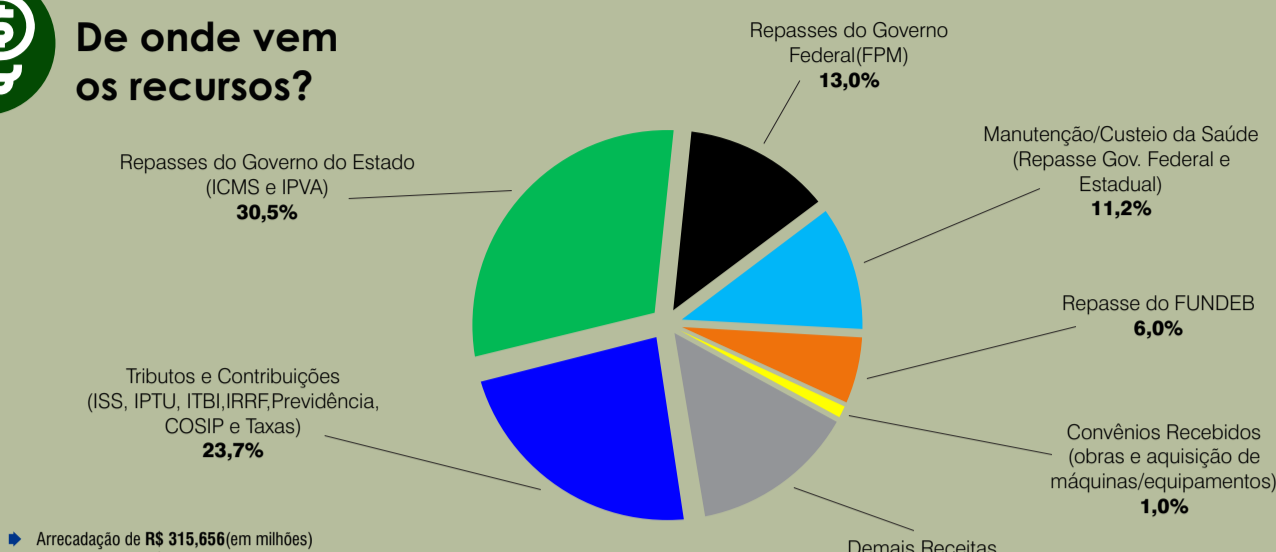


Brusque

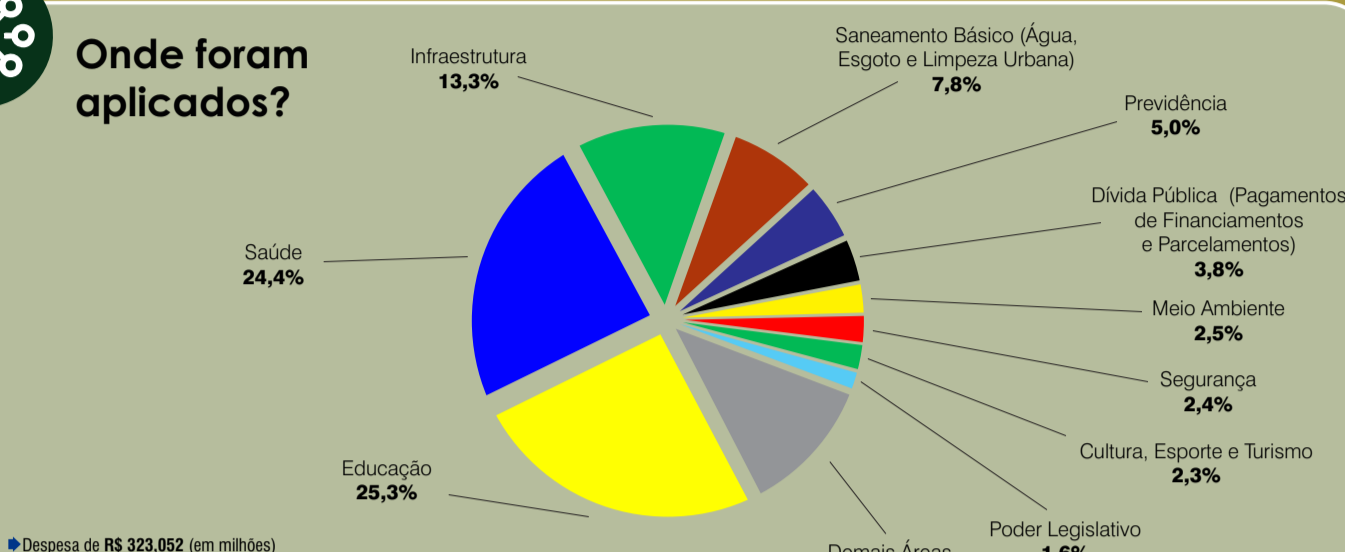
Ano 2016



De onde vem os recursos?

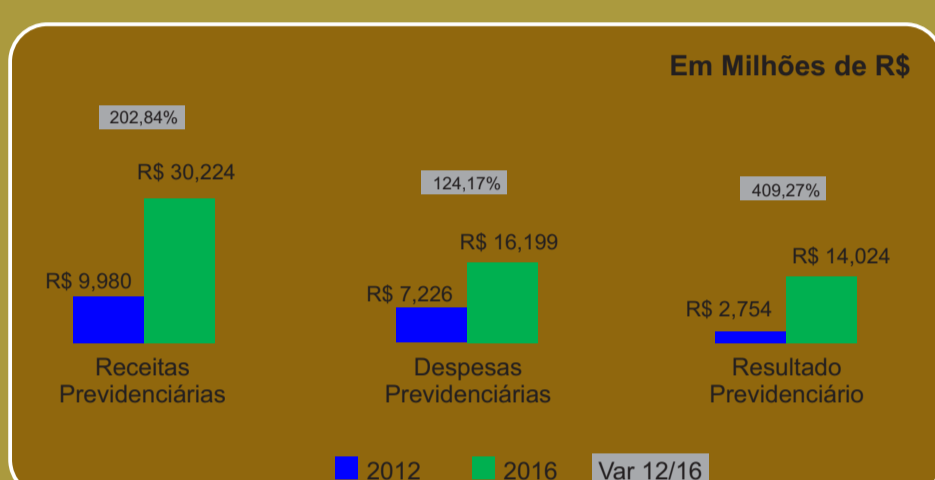


Onde foram aplicados?

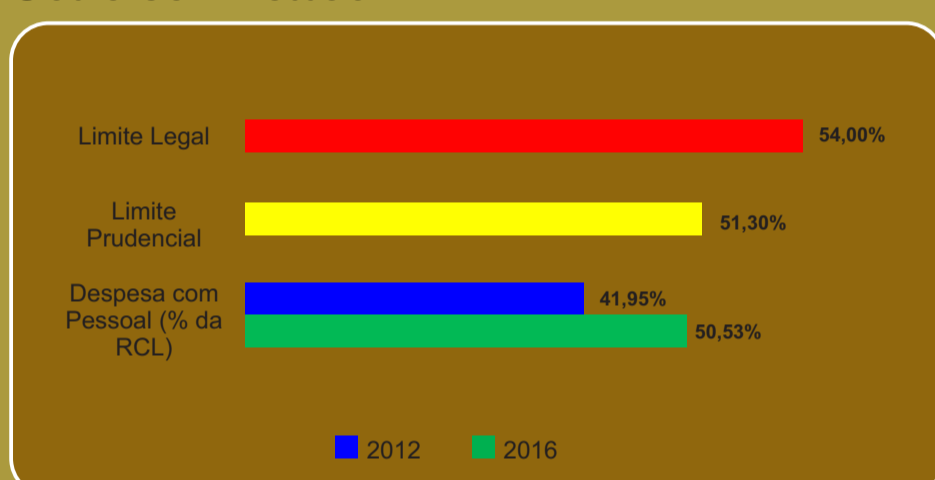


Gestão Fiscal

Resultado Previdenciário



Gasto com Pessoal - LRF



Resultado Orçamentário



Indicadores de Sustentabilidade

| Indicador | BR | SC | Brusque | Ranking 16 maiores Municípios de SC |
|---|-------------|-------------|-------------|---|
| Esperança de Vida (anos) | 75,40 | 78,70 | 78,64 | 1º |
| Nº de médicos (por mil habitantes) | 1,86 | 1,68 | 1,62 | 13º |
| Nº de leitos hospitalares (por mil habitantes) | 2,35 | 2,42 | 2,10 | 9º |
| Mortalidade Infantil (por mil nascidos vivos) | 13,80 | 9,50 | 10,86 | 13º |
| % população Alfabetizada | 90,92% | 95,14% | 96,00% | 7º |
| Vagas de emprego (%) da população total | 22,60% | 31,56% | 37,58% | 7º |
| Índice de Desenvolvimento Humano - IDH | 0,754 | 0,813 | 0,795 | 10º |
| Rendimento Médio per Capita (Mensal) | R\$1.340,48 | R\$1.472,57 | R\$1.547,13 | 11º |
| Bolsa Família - % de famílias que recebem o benefício | 19,90% | 5,00% | 4,48% | 5º |
| População Atendida com Abastecimento de Água (%) | 80,59% | 85,50% | 96,70% | 11º |
| População Atendida com Esgotamento Sanitário (%) | 48,63% | 19,13% | 00,00% | 14º |
| População Atendida por Serviço de Coleta de Lixo (%) | 73,59% | 78,21% | 96,70% | 12º |
| Coleta Seletiva - Kg per Capita | 9,56 | 18,53 | 4,48 | 13º |
| Ranking da Transparência (MPU) | 5,21 | 8,25 | 9,60 | 10º |

Transformando Visão em Atitude.

Mais Informações e fontes de dados:
www.crcsc.org.br/contabilizandocidadao



CONSELHO REGIONAL DE CONTABILIDADE DE SANTA CATARINA

