



**CONTABILIZANDO**  
PARA O CIDADÃO

O **Conselho Regional da Contabilidade de Santa Catarina** preza pela transparência e tem como obrigação proteger a sociedade. Para isso, quer que todo cidadão seja capaz de entender as finanças de seu município.

**Saiba como arrecada e gasta o seu município!**

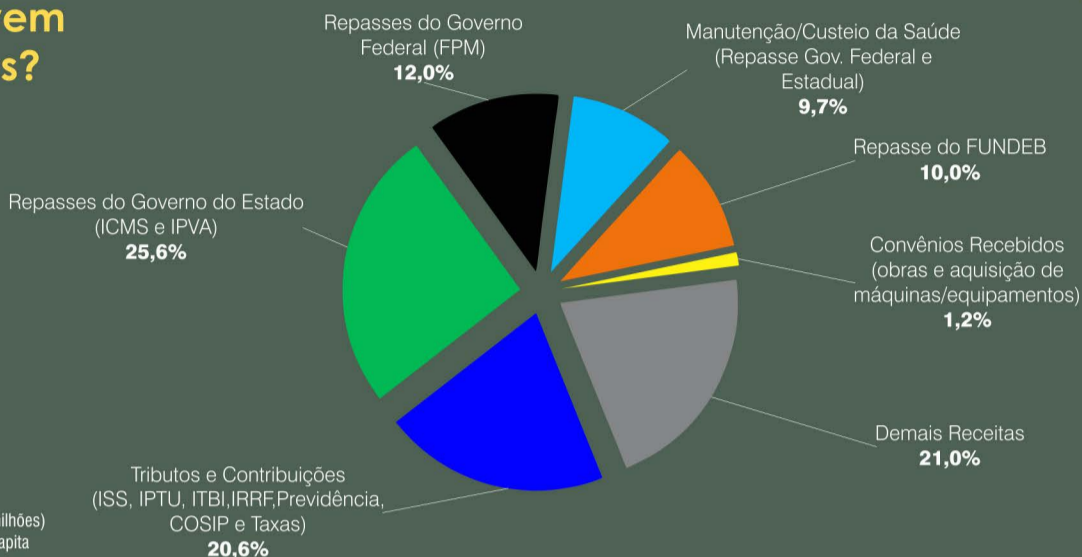


**São Bento do Sul**

Ano 2015



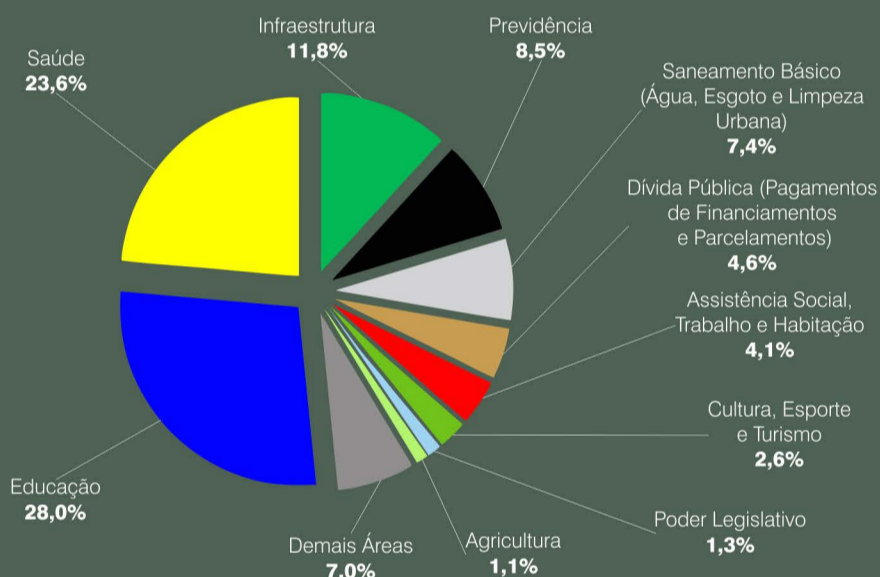
**De onde vem os recursos?**



Arrecadação de **R\$ 213,008** (em milhões)  
**R\$ 2.631,81** Per Capita



**Onde foram aplicados?**

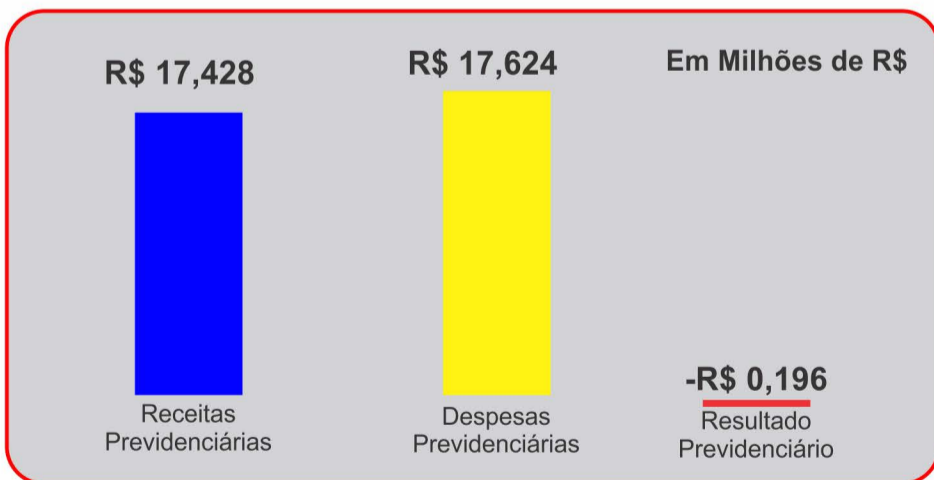


Despesa de **R\$ 207,146** (em milhões)  
**R\$ 2.559,38** Per Capita

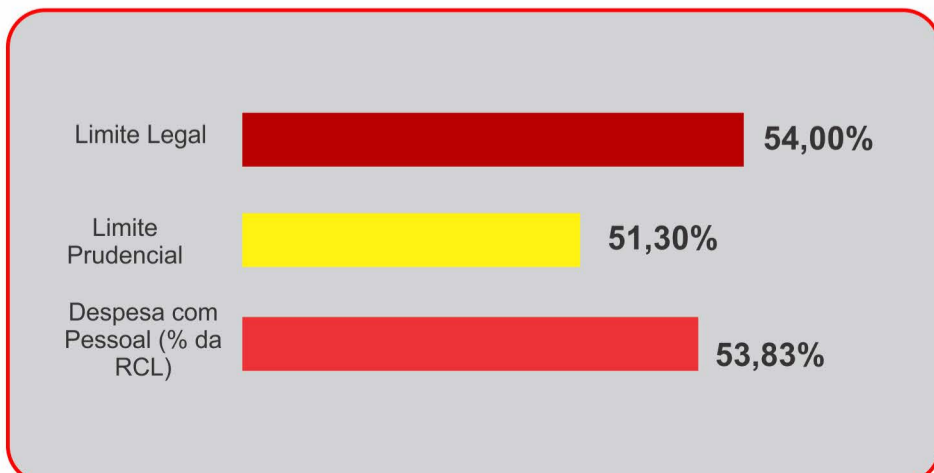


**Gestão Fiscal**

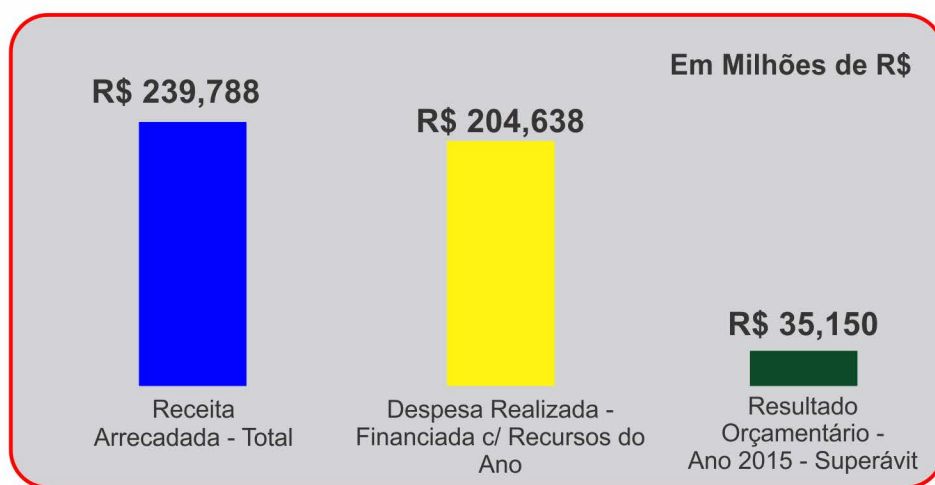
**Resultado Previdenciário**



**Gasto com Pessoal - LRF**



## Resultado Orçamentário



## Indicadores de Sustentabilidade

Indicador	SC	BR	São Bento do Sul	Ranking 16 maiores Municípios de SC
Esperança de Vida (anos)	78,40	75,10	77,25	10°
Nº de médicos (por mil habitantes)	1,68	1,86	1,24	14°
Nº de leitos hospitalares (por mil habitantes)	2,42	2,35	1,24	15°
Mortalidade Infantil (por mil nascidos vivos)	9,80	14,40	13,49	15°
% população Alfabetizada	95,21%	90,51%	96,30%	5°
Pessoas Empregadas (%) da população total	32,46%	23,45%	35,28%	12°
Índice de Desenvolvimento Humano - IDH	0,774	0,755	0,782	14°
Rendimento Médio per Capita (Mensal)	R\$1.472,57	R\$1.340,48	R\$1.415,04	15°
Bolsa Família - % de famílias que recebem o benefício	5,44%	20,53%	3,97%	9°
População Atendida com Abastecimento de Água (%)	85,83%	80,47%	98,34%	7°
População Atendida com Esgotamento Sanitário (%)	16,88%	48,33%	18,60%	10°
População Atendida por Serviço de Coleta de Lixo (%)	82,20%	76,79%	99,49%	6°
Coleta Seletiva - Kg per Capita	12,46	7,18	10,50	7°
Ranking da Transparência (MPU)	8,24	5,21	9,80	6°

*Transformando Visão em Atitude.*

Mais Informações e fontes de dados:  
[www.crcsc.org.br/contabilizandocidadao](http://www.crcsc.org.br/contabilizandocidadao)

